



Sejfy

Antywłamaniowe

Czym jest odporność na włamanie?



Produkty Valberg przechodzą profesjonalne testy odporności na włamanie, które przeprowadza się w specjalistycznych laboratoriach z użyciem narzędzi stosowanych przez włamywaczy. Aby uzyskać certyfikat sejf musi oprzeć się różnorodnym metodom włamania.



Gdy produkt pomyślnie przejdzie testy, otrzymuje certyfikat w odpowiedniej klasie odporności. Im wyższy poziom ochrony zapewnia, tym przyznana jest mu wyższa klasa odporności

Rozróżnia się następujące klasy odporności na włamanie:



Certyfikaty w poszczególnych klasach odporności przyznaje się w ramach poniższych norm:

- Norma europejska PN-EN 1143-1 gwarantuje ochronę antywłamaniową przedmiotów wartościowych w klasie bezpieczeństwa od zera w górę;
- Norma europejska PN-EN 14450 obejmuje certyfikację w klasie bezpieczeństwa S1 i S2

Sejfy meblowe i biurowe

serii: **TM**

VALBERG

Klasa
S1
IMP
PN-EN 14450

Gwarancja
2
lata



TM 30



TM 90 T

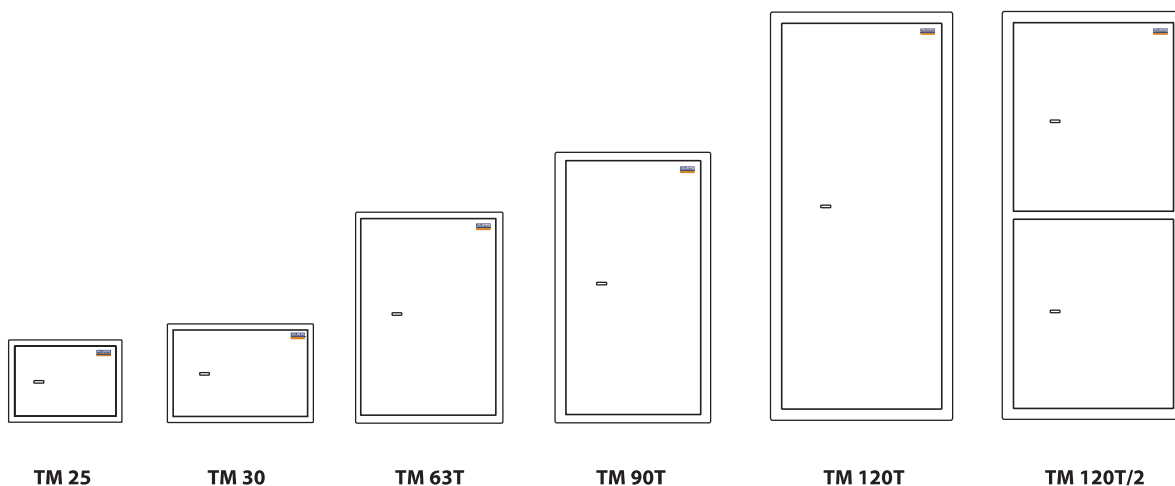


TM 120 T/2

Model	Wymiary zew., mm			Wymiary wew., mm			Waga kg	Pojemność l
	Wys.	Szer.	Gł.	Wys.	Szer.	Gł.		
TM 25	250	340	280	246	336	226	11,5	19
TM 30	300	440	355	296	386	301	17	39
TM 63T	630	440	355	500	436	301	34	66/13
TM 90T	900	440	355	770	436	301	45	101/13
TM 120T	1200	440	355	1070	436	301	52	132/13
TM 120 T/2	1200	440	355	449 612	436 436	301	53	58+80/13

Sejfy przeznaczone do ochrony dokumentów i przedmiotów wartościowych w domu i biurze.

- Grubość panelu frontowego – 5 mm
- Zabezpieczenie zamka przed rozwieraniem
- Przewidziana możliwość montażu poprzez zakotwiczenie sejfu do podłoża i ściany
- Rodzaje zamków:
Standardowo – zamek kluczowy KABA MAUER
- Pokrycie: proszkowe
- Producent: PROMET



TM 25

TM 30

TM 63T

TM 90T

TM 120T

TM 120T/2

Sejfy meblowe i biurowe

serii: **ASM**

VALBERG

Klasa
S1
IMP
PN-EN 14450

Gwarancja
2
lata



ASM 30



ASM 63T EL

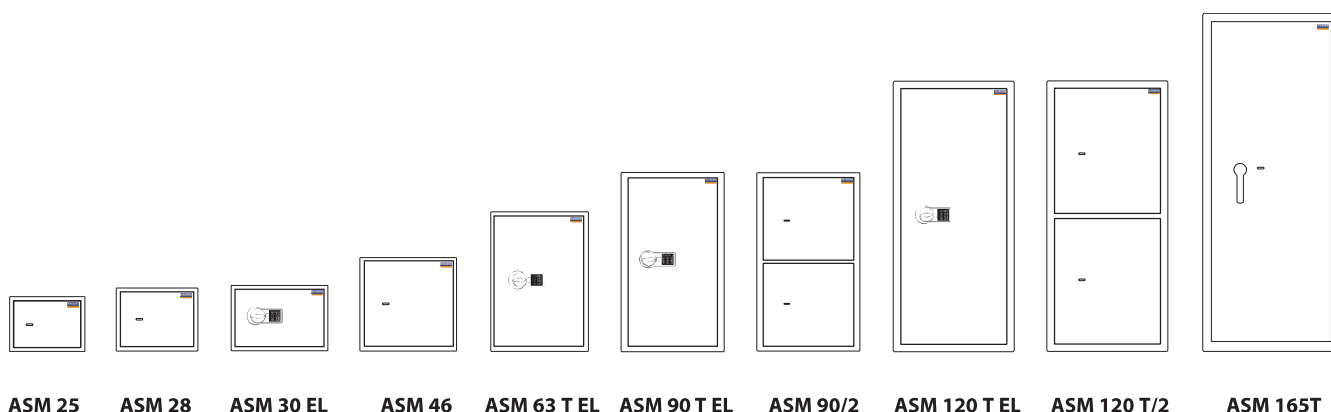


ASM 120T/2

Model	Wymiary, mm			Wymiary wew., mm			Waga kg	Pojemność l
	Wys.	Szer.	Gł.	Wys.	Szer.	Gł.		
ASM 25	250	340	280	246	336	226	14	19
ASM 28	280	390	280	276	386	226	15	24
ASM 30	300	440	355	296	436	301	21	39
ASM 46	460	440	355	456	436	301	27	60
ASM 63 T	630	440	355	500	436	301	38	66/13
ASM 90 T	900	440	370	770	436	301	50	101/13
ASM 90/2	900	440	370	415 476	436	301	49	55/63
ASM 120 T	1200	550	390	1066	544	336	93	194/21
ASM 120T/2	1200	550	390	385 550	544	336	96	70+101/21
ASM 165 T	1650	600	460	1390	594	398	157	329/49

Sejfy przeznaczone do ochrony dokumentów i przedmiotów wartościowych w domu i biurze.

- Grubość panelu frontowego – 6 mm
- Zabezpieczenie zamka przed rozwierceniem
- Przewidziana możliwość montażu poprzez zakotwiczenie sejfu do podłoża.
- Rodzaje zamków:
 - Standardowo** – zamek kluczowy KABA MAUER
 - CL** - zamek szyfrowy mechaniczny
 - EL** - zamek szyfrowy elektroniczny
- Lakier: proszkowany
- Producent: PROMET



ASM 25

ASM 28

ASM 30 EL

ASM 46

ASM 63 T EL

ASM 90 T EL

ASM 90/2

ASM 120 T EL

ASM 120 T/2

ASM 165T

Sejfy meblowe

serii: **ASB**

VALBERG

Klasa
S2
IMP
PN-EN 14450

Gwarancja
2
lata



ASB 30



ASB 65



ASB 90

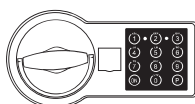
Model	Wymiary zew., mm			Wymiary wew., mm			Waga kg	Pojemność l
	Wys.	Szer.	Gł.	Wys.	Szer.	Gł.		
ASB 30	300	420	380	226	350	296	34	23
ASB 65	630	490	380	560	420	296	67	70
ASB 90	900	490	380	830	420	296	85	103
ASB 120	1250	600	380	1180	530	296	102	185

Zaprojektowane do zabezpieczania dokumentów i wartościowych przedmiotów na wypadek kradzieży.

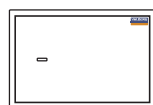
- Ochrona antywłamaniowa – kl. S2 wg PN-EN 14450
- Dwuścienna konstrukcja
- Zamek zabezpieczony przed rozwierciem
- Standardowo dostarczane z atestowanym zamkiem dwuzabierakowym i kpl. 2 kluczy
- Otwory montażowe w dnie lub tylnej ścianie
- Kolory: RAL 7024 (szary grafitowy) lub 7035 (jasnoszary)



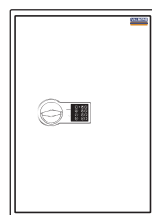
Zamek z kluczem




Zmek elektroniczny



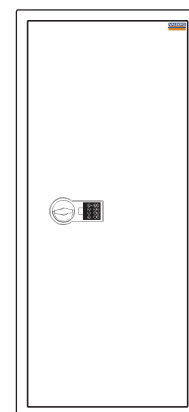
ASB 30



ASB 65



ASB 90



ASB 120

Sejfy meblowe

serii: SB

VALBERG

MULTI
LAYER SYSTEM

aser
ut
ffect

Klasa
S2
IMP
PN-EN 14450

Gwarancja
2
lata



SB 450



SB 450



SB 450

Model	Wymiaryzew., mm			Wymiarywew., mm			Waga kg	Pojemność l
	Wys.	Szer.	Gł.	Wys.	Szer.	Gł.		
SB 300	300	445	400	220	365	296	23	24
SB 450	450	445	400	370	365	296	31	40
SB 600	600	445	400	520	365	296	37	56
SB 800	800	445	400	720	365	296	48	8
SB 1000	1000	445	400	920	365	296	58	99

Model SB to najnowsza generacja sejfów łącząca elegancki design z wysokiej jakości zabezpieczeniem antywłamaniowym. Służą do zabezpieczenia gotówki, czeków, weksli, papierów wartościowych, dokumentów oraz biżuterii. Wykorzystywane jako wyroby wolnostojące w biurach, sklepach, aptekach, szpitalach i mieszkaniach prywatnych.

- Ochrona antywłamaniowa – kl. S2 wg PN-EN 14450
- Solidne, dwupłaszczowa konstrukcja drzwi i korpusu
- Grubość przedniego panela drzwi wynosi aż 30 mm
- Wypełnienie ze specjalnego kompozytu zapewnia podwyższoną odporność na sforsowanie
- Wyposażony w rygle poziome i pionowe
- Dodatkowa ochrona zamka przed przewierceniem
- Standardowo dostarczane z atestowanym zamkiem dwuzabierakowym i kpl. 2 kluczy
- Otwory montażowe w dnie lub tylnej ścianie
- Kolory: RAL 7024 (szary grafitowy)

aser
ut
ffect

MULTI
LAYER SYSTEM



SB 300




SB 450



SB 600



SB 800



SB 1000

Sejfy antywłamaniowe

serii: **ASK i GRANITE**

VALBERG

MULTI
LAYER SYSTEM

Laser
Lit
Effect

Klasa
I
IMP
Pl-EN 1143-1

Gwarancja
2
lata



ASK 30 EL



ASK 46 EL



ASK 67 EL

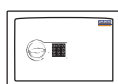
Model	Wymiary zew., mm			Wymiary wew., mm			Waga, kg	Pojemność l
	Wys.	Szer.	Gł.	Wys.	Szer.	Gł.		
ASK 30	300	440	380	244	392	298	65	29
ASK 46	460	440	380	404	392	298	90	48
ASK 67T	670	440	380	484	392	298	122	56/15
ASK 90T	900	440	380	714	392	298	154	84/15
GRANITE I 165T	1650	600	450	1595	546	361	229	314/31

Zaprojektowane z myślą o zabezpieczeniu dokumentów i przedmiotów wartościowych na wypadek kradzieży

- Rozbudowany trójstronny system ryglowania
- Automatyczna blokada drzwi w przypadku próby sforsowania sejfu
- Dodatkowa ochrona zamka przed przewierceniem
- Wyjątkowa precyzja wykonania dzięki zastosowaniu cięcia narzędziami laserowymi
- Sejf przystosowany do montażu do podłoża
- Standardowo dostarczane z atestowany zamkiem dwuzbiernym i kpl. 2 kluczy; możliwość zamontowania zamka elektronicznego lub szyfrowego
- Kolor: jasnoszary (RAL 7035)
- Lakier: proszkowy
- Producent: PROMET

Laser
Lit
Effect

MULTI
LAYER SYSTEM



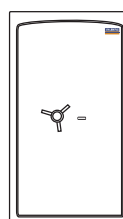
ASK 30 EL



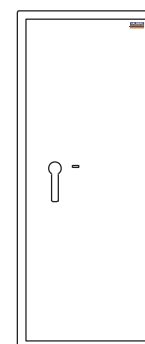
ASK 46 EL



ASK 67 T EL



ASK 90 T



GRANITE I 165 T

Sejfy antywłamaniowe

serii: **Kaizer**

VALBERG

MULTI
LAYER SYSTEM

Layer
MULTI
EFFECT

Klasa
II
IMP
PL-EN 1143-1

Gwarancja
2
lata



Kaizer 46 EL



Kaizer 65



Kaizer 90

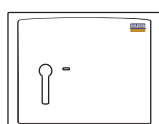
Model	Wymiary zew., mm			Wymiary wew., mm			Waga kg	Pojemność l
	Wys.	Szer.	Gł.	Wys.	Szer.	Gł.		
Kaizer 30	300	440	430	222	366	304	87	35
Kaizer 46	460	440	430	382	366	304	113	60
Kaizer 65T	655	440	430	577	366	304	150	90
Kaizer 90T	900	440	430	822	366	304	193	129
Kaizer 90/2	900	440	430	382/372	366	304	200	43+41
Kaizer 120T	1200	440	430	1122	366	304	247	176
Kaizer 120T/2	1200	440	430	532/524	366	304	256	59+58

Zaprojektowane z myślą o zabezpieczeniu dokumentów i przedmiotów wartościowych na wypadek kradzieży


- Drzwi oraz korpus sejfu wypełnione betonem ciężkim
- Grubość ścian – 40 mm
- Potężny, trójstronny system ryglowania ze zwiększoną średnicą rygli poziomych
- Zabezpieczenie zamka przed rozwiercieniem
- Zintegrowana blokada rygli w przypadku próby sforsowania sejfu, zamek zabezpieczony przed rozwiercieniem
- Możliwość montażu sejfu do podłoża. Śruba kotwicząca w komplecie
- Rodzaje zamków:
Standardowo- zamek kluczowy KABA MAUER.
Opcjonalnie – zamek elektroniczny lub szyfrowy
- Kolor: jasnoszary (RAL 7035)
- Lakier: proszkowy
- Producent: PROMET

Layer
MULTI
EFFECT

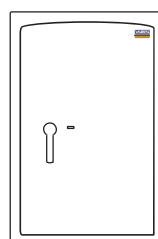
MULTI
LAYER SYSTEM



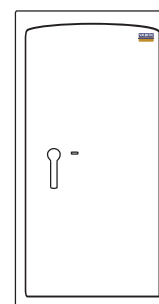
Kaizer 30



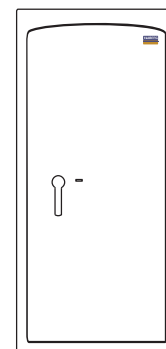
Kaizer 46



Kaizer 65T



Kaizer 90T



Kaizer 120T

Sejfy antywłamaniowe

serii: **Cosmo**

VALBERG

MULTI
LAYER SYSTEM

Laser
Lit
Effect

Klasa
IMP
PL-EN 1143-1

Gwarancja
2
lata



COSMO 50



COSMO 67T EL



Wyposażenie podstawowe

Model	Wymiary zew. mm			Wymiary wew. mm			Waga kg	Pojemność l
	Wys.	Szer.	Gł.	Wys.	Szer.	Gł.		
Cosmo 50	500	510	510	367	394	352	125	51
Cosmo 60	610	680	510	480	564	352	186	95
Cosmo 67	670	510	510	537	394	352	163	74
Cosmo 79	790	510	452	660	394	298	205	77
Cosmo 80	810	680	510	679	564	352	225	135
Cosmo 99	990	510	510	857	394	352	220	119
Cosmo 100	1010	680	510	879	564	352	265	175
Cosmo 1368	1320	680	510	1187	547	352	293	229
Cosmo 150	1510	850	600	1379	734	443	499	448
Cosmo 1668	1660	680	510	1527	547	352	400	294
Cosmo 1685	1660	850	510	1527	717	352	450	385

Zaprojektowane z myślą o zabezpieczeniu dokumentów i przedmiotów wartościowych przed nieautoryzowanym dostępem.

- Drzwi oraz korpus sejfu wypełnione betonem ciężkim
- 3-stronne ryglowanie
- Zabezpieczenie zamka i rygli przed rozwierceniem i wyłamaniem
- System blokady rygli podczas wyłamywania zamka
- Montaż poprzez zakotwiczenie sejfu do podłoża:
- Rodzaje zamków:
W standardzie: zamek kluczowy KABA MAUER
- Kolor: jasnoszary (RAL 79035)
- Lakier: strukturalny
- Producent: PROMET

Laser
Lit
Effect

MULTI
LAYER SYSTEM



COSMO 50



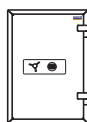
COSMO 60



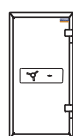
COSMO 67



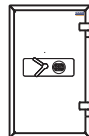
COSMO 79



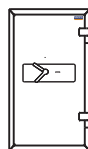
COSMO 80



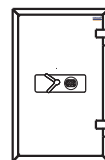
COSMO 99



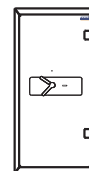
COSMO 100



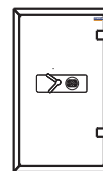
COSMO 150



COSMO 1368



COSMO 1668



COSMO 1685

Sejfy antywłamaniowe

serii: **Bankier**

VALBERG

MULTI
LAYER SYSTEM

Laser
Cut
Effect

Klasa
IV
IMP
PL-EN 1143-1

Gwarancja
2
lata



Bankier 67 KL



Bankier 1368 EL



Bankier 1685 EL

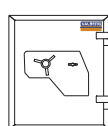
Model	Wymiary zew., mm			Wymiary wew., mm			Waga kg IV	Pojemność l
	H	W	D	H	W	D		
Bankier 67	670	510	510	537	394	352	290	74
Bankier 99	990	510	510	857	394	352	420	119
Bankier 1268	1200	680	510	1068	547	352	470	206
Bankier 1368	1320	680	510	1187	547	352	520	228
Bankier 1668	1660	680	510	1527	547	352	595	294
Bankier 1685	1660	850	510	1527	717	352	450	385

Sejf zaprojektowany z myślą o ochronie dokumentów, przedmiotów wartościowych przed nieautoryzowanym dostępem

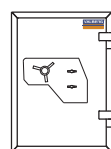
- Drzwi oraz korpus sejfu wypełnione betonem
- Chroniona patentem wielowarstwowa konstrukcja ścian i drzwi zapewniająca dodatkowe wzmocnienie w stosunku do standardowo stosowanych rozwiązań
- 3-stronny wzmocniony ryglowy system blokowania
- System blokowania mechanizmu rygli przy wyłamaniu zamka
- Montaż poprzez zakotwiczenie sejfu do podłoża: kotwa mocująca
- Rodzaje zamków:
KL - dwa zamki kluczowe KABA MAUER (2 klucze w komplecie)
EL - zamek elektroniczny LA GARD lub PS 600 PROMET + zamek kluczowy KABA MAUER
- Kolor: jasnoszary (RAL 79035)
- Lakier: strukturalny
- Opcjonalnie montowanie skarbiczka wewnętrznego
- Produkcja: PROMET

Laser
Cut
Effect

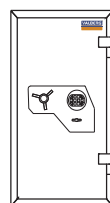
MULTI
LAYER SYSTEM



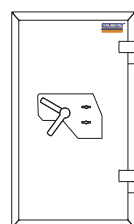
Bankier 50



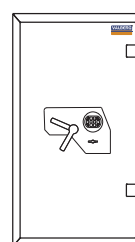
Bankier 67 KL



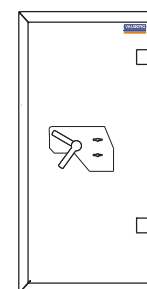
Bankier 99 EL



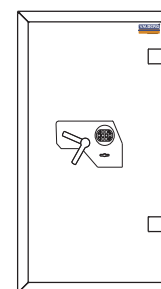
Bankier 1268 KL



Bankier 1368 EL



Bankier 1668 KL



Bankier 1685 EL

Sejfy ścienne

serii: **AW-1**

VALBERG

MULTI
LAYER SYSTEM
MULTI

aser
ut
ffect

Klasa
I
IMP
PL-EN 1143-1

Gwarancja
2
lata



AW-1



AW-1 3829 EL



AW-1

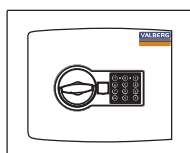
Model	Wymiary zew., mm			Wymiary wew., mm			Waga kg	Pojemność l
	Wys.	Szer.	Gł.	Wys.	Szer.	Gł.		
AW-1 2715	270	330	151	232	294	96	13	7
AW-1 3322	330	390	216	292	354	161	21	17
AW-1 3329	330	390	286	292	354	231	21	24
AW-1 3829	380	450	286	342	414	231	27	33
AW-1 3836	380	450	356	342	414	301	29	43

Sejfy przeznaczone do ochrony dokumentów i przedmiotów wartościowych w domu i biurze.

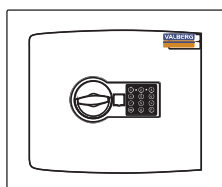
- Ochrona antywłamaniowa - kl. wg EN 1143-1
- Trójstronny system ryglowania
- Zabezpieczenie zamka przed rozwierceniem
- Zintegrowana blokada rygli w przypadku próby sforsowania sejfu, zamek zabezpieczony przed rozwierceniem
- Kąt otwarcia drzwi 90 stopni dzięki zewnętrznym zawiasom
- Rodzaje zamków:
 - Standardowo** – zamek kluczowy KABA MAUER
 - EL** - zamek szyfrowy elektroniczny PS 300 PROMET
- Kolor: jasno-szary strukturyzowany
- Lakier: proszkowy
- Producent: PROMET

aser
ut
ffect

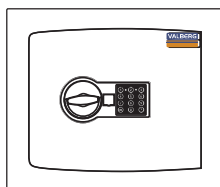
MULTI
LAYER SYSTEM
MULTI



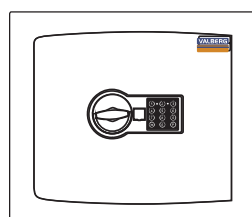
AW-1 2715



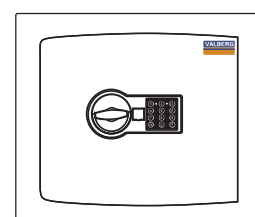
AW-1 3322



AW-1 3329



AW-1 3829



AW-1 3836

Sejfy na broń

serii: **Sejfy na broń**

VALBERG

Klasa
S1
IMP
PN-EN 14450

Gwarancja
2
lata



Safari



Safari

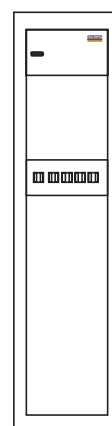


Arsenal

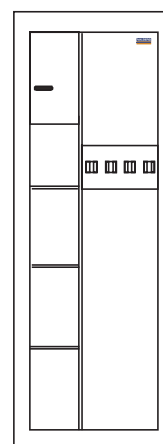
Model	Wymiary zew., mm			Wymiary wew., mm			Sztuk broni	Skarbczyk	Waga kg	Pojemność l
	Wys.	Szer.	Gł.	Wys.	Szer.	Gł.				
Arsenal	1404	354	350	1254	348	287	5	141x348	80	125/13
Safari	1500	450	350	1495	290	287	4	238x153	88	125/7

Sejfy służą przede wszystkim do przechowywania i ochrony przed dostaniem się w niepowołane ręce broni długiej oraz wyposażenia związanego z bronią palną.

- Sejfy spełniają wymagania dotyczące przechowywania broni palnej
- Wyposażone w skarbczyki wewnętrzne zamykane osobnym zamkiem kluczowym oraz specjalne uchwyty na broń
- Solidna konstrukcja korpusu i drzwi zapewnia wysoka odporność na sforsowanie
- Elegancki design zapewnia odpowiednią prezentację broni oraz funkcjonalność i wygodę przechowywania
- Standardowo dostarczane z atestowanym zamkiem dwuzabierakowym i kpl. 2 kluczy
- Możliwość wyposażenia w zamek elektroniczny lub szyfrowy



Arsenal



Safari

Sejfy ekskluzywne

serii: **Gold**

VALBERG GOLD

MULTI
LAYER SYSTEM

aser
ut
ffect

Klasa
I
IMP
PL-EN 1143-1

Klasa
S2
IMP
PN-EN 14450

Gwarancja
2
lata



Carat 67 T EL GOLD



Garant 67T EL GOLD



Arsenal EL GOLD

Model	Wymiary zew., mm			Wymiary wew., mm			Waga kg	Pojemność l
	Wys.	Szer.	Gł.	Wys.	Szer.	Gł.		
ASK 67T Gold	670	440	406	484	394	298	122	56/15
ASG 67T Gold	670	440	440	420	330	290	99	40/12
ASG 95T Gold	950	505	440	700	395	290	137	80/15
Garant 165 Gold	1652	701	580	1459	527	388	452	298
Arsenal Gold	1404	354	350	1254	348	287	80	125/13
Safari Gold	1500	450	350	1495	290	287	88	125/7

Zaprojektowane do zabezpieczania dokumentów i wartościowych przedmiotów na wypadek włamania

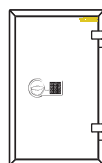
- Zamek elektroniczny pokryty 24-karatowym złotem
- Możliwość montażu do podłoża
- Sejfy na broń palną mają dodatkowe otwory montażowe do ściany
- Wykończenie zewnętrzne – lakier na wysoki połysk, wewnętrzne wykończenie – aksamit
- Standard wykończenia: czarny i wiśnia
- Sejfy dostępne także w innej kolorystyce
- Na specjalne zamówienie możliwość wykonania dowolnego sejfów z oferty Promet w specyfikacji wykończenia serii Gold

aser
ut
ffect

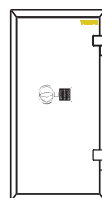
MULTI
LAYER SYSTEM



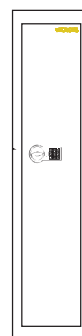
ASK 67T Gold



ASG 67T Gold



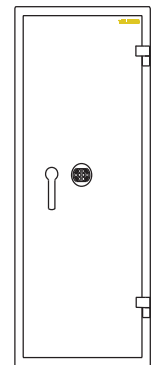
ASG 95T Gold



Arsenal Gold



Safari Gold



Garant 165 Gold

Sejfy obudowane drewnem naturalnym

serii: **Gold**

VALBERG

MULTI
LAYER SYSTEM

Laser
Lit
Effect

Klasa
I
IMP
PL-EN 1143-1

Klasa
S2
IMP
PN-EN 14450


Gwarancja
2
lata



D Kaizer 67T



D Safari EL



D Cover

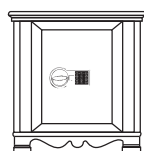
Model	Wymiary zew., mm			Wymiary wew., mm			Waga kg	Pojemność l
	Wys.	Szer.	Gł.	Wys.	Szer.	Gł.		
D Kaizer 46	622	530	435	394	392	298	101	46
D Kaizer 67T	830	530	435	622	392	298	140	73/15
D Kaizer 90T	1060	530	435	714	392	298	161	98/15
D Arsenal	1555	510	460	1230	344	280	71	135/13
D Cover EL	1475	477	347	1396	394	240	116	132/7
D Safari EL	1567	535	400	1495	290	287	161	125/7

Niezawodna ochrona dokumentów, broni, papierów wartościowych, pieniędzy i przedmiotów wartościowych przed włamaniem.

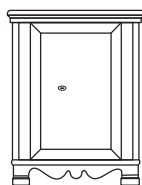
- Rodzaje zamków:
zamek elektroniczny PS 300 PROMET pokryty 24-karatowym złotem
- Zabezpieczenie zamka przed rozwierceniem, w postaci specjalnej płytki węglowej
- Trójstronny system ryglowania
- Przewidziana możliwość montażu poprzez zakotwiczenie sejfu do podłoża. Sejfy na broń mają dodatkową możliwość montażu do ściany
- Obudowa: naturalne drewno - dąb lub wiśnia
- Wnętrze pokryte aksamitem
- Producent: PROMET

Laser
Lit
Effect

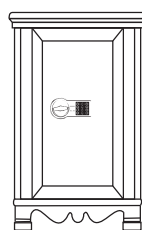
MULTI
LAYER SYSTEM



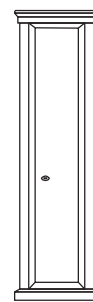
D Kaizer 46 EL



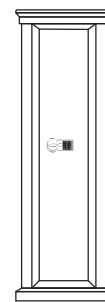
D Kaizer 67T



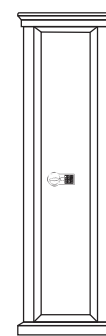
D Kaizer 90T EL



D Arsenal



D Cover EL



D Safari EL